

三宝荒神

KOJIN

DEWA API

**MOTORCYCLE
SUPERIOR SPRAY PAINT**

METAL & PLASTIC

**TAHAN
BENSIN**

**TAHAN
CUACA**

**CEPAT
KERING**

**SUPER
KILAP**



SOLID



S01
BLACK




S02
GREY



S03
BLUE



S04
WHITE



S05
SUPER WHITE




S06
BLACK SATIN

SEMI GLOSS



S07
BLACK DOFF

DOFF



S08
GREEN ARMY

DOFF



S09
WHITE DOFF

DOFF


WARNA DASAR
YANG WAJIB
DIGUNAKAN




S04
WHITE



S10
LIGHT BLUE



S11
GREEN GOJEK




S12
GREEN KAWASAKI



S13
HINO GREEN

TRUCK



S14
MITSUBISHI YELLOW

TRUCK



S15
VERMILLION RED



S16
SIGNAL RED



S17
REPSOL ORANGE




S18
CANARY YELLOW




S19
HONDA YELLOW

PRIMER ANTI KARAT



AK01
ANTI KARAT
BLACK



AK02
ANTI KARAT
GREY



PP01
PP SILVER
GLOSS ***



PP02
PP WHITE
GLOSS ***



PP03
PP CLEAR
GLOSS ***

UNTUK
MELAPISI
PLASTIK JENIS
PP AGAR CAT
MENEMPEL
SEMPURNA

CLEAR FINISHING



C01
CLEAR



SETELAH CLEAR



C02
CLEAR DOFF



SETELAH CLEAR DOFF



LEBIH
KILAP

LEBIH
TAHAN
CUACA

SCAN QR CODE UNTUK MELIHAT
KELEBIHAN CLEAR FINISH




METALLIC

WARNA DASAR
UNTUK
METALLIC
YANG WAJIB
DIGUNAKAN



S04
WHITE



M01
SILVER REVO



M02
BRIGHT SILVER



M03
SPARKLE SILVER



M04
METALLIC GREY



M05
METALLIC BLACK



M06
BLUE PEARL



M07
DENIM BLUE



M08
VIVID BLUE



M09
SHOGUN BLUE




M10
NYLON BLUE



M11
FOREST GREEN



M12
METALLIC GREEN



M13
SHOGUN GREEN



M14
BLUE PURPLE



M15
RED PURPLE



M16
VARIO IRISH RED



M17
METALLIC RED



M18
METALLIC ORANGE



M19
METALLIC
BLACK DOFF

DOFF



M20
SHOGUN
GREEN DOFF

DOFF



M21
METALLIC
SILVER DOFF

DOFF



M22
VIVID
BLUE DOFF

DOFF



M23
METALLIC
PINK DOFF

DOFF

SUPER UV CANDYTONE

WARNA DASAR
UNTUK
SUPERCANDY
YANG WAJIB
DIGUNAKAN



M03
SPARKLE SILVER



SU01
SUPERCANDY
VIOLET *



SU02
SUPERCANDY
RED *



SU03
SUPERCANDY
ORANGE *



SU04
SUPERCANDY
GREEN *



SU05
SUPERCANDY
PINK *



SU06
SUPERCANDY
BLUE *



10x
lebih tahan UV
dibandingkan
candytone biasa.

SCAN QR CODE UNTUK
MELIHAT PERBANDINGANNYA




FLUORESCENT

WARNA DASAR
UNTUK
FLUORESCENT
YANG WAJIB
DIGUNAKAN




S04
WHITE




F01
FLUORESCENT
VIOLET **




F02
FLUORESCENT
MAGENTA **




F03
FLUORESCENT
RED **



F04
FLUORESCENT
PINK **




F05
FLUORESCENT
ORANGE **



F06
FLUORESCENT
YELLOW **



F07
FLUORESCENT
JADE **



F08
FLUORESCENT
GREEN **

Lapisi dengan
C01-CLEAR
untuk ketahanan
maksimal.



GOLD



G01
GOLD *



G02
RED GOLD *



G03
BRONZE *



G04
COPPER *



G05
RED COPPER *

WARNA ASLI PABRIK

WARNA DASAR
YANG WAJIB
DIGUNAKAN



M03
SPARKLE SILVER



O01
MOVISTAR BLUE **



O02
JUPITER BLUE *



O03
JUPITER RED **



O04
NMAX RED DOFF ***



O05
CANDY RED HD **



O06
BEAT PINK **



O07
BEAT BLUE *

DOFF

DISCLAIMER:
HASIL WARNA DI CATALOG
DIBUAT SEDEKAT MUNGKIN
DENGAN WARNA ASLINYA.



S01
BLACK




O08
PCX BLACK
DOFF **



O09
PCX BROWN
DOFF **



O10
PCX GREY
DOFF **



O11
PCX BLUE
DOFF **



O12
GREY HD *

DOFF

DOFF

DOFF

DOFF

WARNA ASLI PABRIK

WARNA DASAR YANG WAJIB DIGUNAKAN



S04
WHITE



O13
RED YM ***



O14
RED HD ***



O15
FERRARI RED **

STEP 1 + **STEP 2** = **FINISH**

O16U MIO GREEN U/C * + O16T MIO GREEN T/C * = MIO GREEN

STEP 1 + **STEP 2** = **FINISH**

O17U AEROX YELLOW U/C * + O17T AEROX YELLOW T/C * = AEROX YELLOW

STEP 1 + **STEP 2** = **FINISH**

O18U WHITE YM U/C * + O18T WHITE YM T/C * = WHITE YM

STEP 1 + **STEP 2** = **FINISH**

O19U WHITE HD U/C * + O19T WHITE HD T/C * = WHITE HD

STEP 1 + **STEP 2** = **FINISH**

O20U SCOOPY CREAM U/C * + O20T SCOOPY CREAM T/C * = SCOOPY CREAM

STEP 1 + **STEP 2** = **FINISH**

O21U BEAT F1 BLUE U/C ** + O21T BEAT F1 BLUE T/C * = BEAT F1 BLUE

STEP 1 + **STEP 2** = **FINISH**

O22U SCOOPY/PCX RED DOFF U/C ** + O22T SCOOPY/PCX RED DOFF T/C *** = SCOOPY/PCX RED DOFF

SCAN QR CODE UNTUK MELIHAT WARNA ASLI PABRIK YANG SESUAI



DISCLAIMER:
GUNAKAN FULL SISTEM KOJIN AGAR HASIL AKHIR SESUAI DENGAN KARTU WARNA





DIPRODUKSI OLEH
PT. ANUGERAH WARNA SEJAHTERA
Sidoarjo, Indonesia

EKSKLUSIF UNTUK
PT. SATRIAKARYA ADIYUDHA
Jakarta, Indonesia

CALL CENTER
+62 888 0683 8333
+62 856 0601 1356

@kojinspray KOJINSPRAY
www.kojinspray.com #kojinspray

400 ml



COCOK DIGUNAKAN DI



KOJIN adalah cat semprot superior yang mudah digunakan dan menghasilkan lapisan cat yang cepat kering, tahan bensin, tahan cuaca, dan super kilap. Sehingga sangat cocok digunakan untuk kendaraan bermotor dan keperluan sehari-hari.

SETIAP SEBELUM PENYEMPROTAN

Kocok kaleng selama 30 detik



Pastikan jarak kaleng dan benda 15 - 20 cm



SETELAH PENGGUNAAN Semprot terbalik selama ± 3 detik



PETUNJUK PEMAKAIAN

1. Pastikan permukaan yang akan dicat harus bersih dari kotoran, debu, minyak, karat dan lainnya.
2. Untuk pengecatan ulang, hilangkan sisa cat yang masih menempel menggunakan amplas.
3. Kocok-kocok kaleng minimal 30 detik agar isi cat tercampur dengan rata.
4. Pastikan jarak antara kaleng dan benda yang akan disemprot 15 - 20 cm.
5. Semprotkan cat secara tipis dengan jarak waktu minimum 10 menit untuk setiap lapis.
6. 2 - 3 lapisan tipis akan memberikan hasil yang optimal dibanding hanya 1 lapisan tebal.
7. Setelah pemakaian, semprot terbalik selama ± 3 detik untuk membersihkan sisa cat pada kepala spray.

PERINGATAN

Pastikan suhu penyimpanan kurang dari 50° Celcius. Jauhkan kemasan dari penglihatan dan jangkauan anak-anak. Jangan menyemprot dekat sumber api dan bahan yang mudah terbakar. Pastikan ventilasi cukup selama proses penyemprotan dan pengeringan. Jangan lubangi kaleng yang sudah kosong. Jangan buang kemasan di tempat pembakaran sampah.



SCAN
KARTU WARNA