




Data Kebutuhan Cat Semprot



CATATAN: Tips untuk mendapatkan hasil yang halus dan super kilap.

Setelah cat akhir kering sempurna, permukaan di amplas (kertas No. 1000/2000) dengan air lalu di semprot dengan cat finishing C01 Clear lebih dari 3 lapis.

No	Tipe Motor	Kebutuhan Cat	Jumlah cat yang dibutuhkan	Keterangan
1	Honda PCX 	Warna dasar	3 kaleng	a. Pengecatan khusus body alus (body inti yang berdasar alus atau body yang kena cat). b. Aplikasi cat warna disarankan 2-3 layer untuk hasil maksimal.
		Warna inti	3 kaleng	
		Finish clear coat	Untuk hasil gloss maksimal 3-4 kaleng	
2	Yamaha NMax 	Warna dasar	3 kaleng	a. Pengecatan khusus body alus (body inti yang berdasar alus atau body yang kena cat). b. Aplikasi cat warna disarankan 2-3 layer untuk hasil maksimal.
		Warna inti	3 kaleng	
		Finish clear coat	Untuk hasil gloss maksimal 3-4 kaleng	
3	Honda Scoopy 	Warna dasar	3 kaleng	a. Pengecatan khusus body alus (body inti yang berdasar alus atau body yang kena cat). b. Aplikasi cat warna disarankan 2-3 layer untuk hasil maksimal.
		Warna inti	3 kaleng	
		Finish clear coat	Untuk hasil gloss maksimal 3-4 kaleng	
4	Honda Vario 	Warna dasar	3 kaleng	a. Pengecatan khusus body alus (body inti yang berdasar alus atau body yang kena cat). b. Aplikasi cat warna disarankan 2-3 layer untuk hasil maksimal.
		Warna inti	3 kaleng	
		Finish clear coat	Untuk hasil gloss maksimal 3-4 kaleng	
5	Yamaha Mio 	Warna inti	2 kaleng	a. Pengecatan khusus body alus (body inti yang berdasar alus atau body yang kena cat). b. Aplikasi cat warna disarankan 2-3 layer untuk hasil maksimal.
		Finish clear coat	Untuk hasil gloss maksimal 2-3 kaleng	
6	Honda Beat 	Warna dasar	2 kaleng	a. Pengecatan khusus body alus (body inti yang berdasar alus atau body yang kena cat). b. Aplikasi cat warna disarankan 2-3 layer untuk hasil maksimal.
		Warna inti	2 kaleng	
		Finish clear coat	Untuk hasil yang maksimal 2-3 kaleng	
7	Yamaha New Vixion 	Warna dasar	2 kaleng	a. Pengecatan khusus body alus (body inti yang berdasar alus atau body yang kena cat). b. Aplikasi cat warna disarankan 2-3 layer untuk hasil maksimal.
		Warna inti	2 kaleng	
		Finish clear coat	Untuk hasil yang maksimal 2-3 kaleng	
8	Piaggio Vespa 	Warna dasar	2 kaleng	a. Pengecatan khusus body alus (body inti yang berdasar alus atau body yang kena cat). b. Cat dasar/poxy Vespa pakai primer Polyurethane (PU) bukan Laquer, karena motor Eropa cat asli kuat. c. Aplikasi cat warna disarankan 2-3 layer untuk hasil maksimal.
		Warna primer	4 kaleng	
		Warna inti	4 kaleng	
		Finish clear coat	Untuk hasil yang maksimal 4-5 kaleng	